



مرحبا بكم في

رياض الأطفال!

2025-2024




Orange County
Public Schools

مقدمة في رياض الأطفال!

يمثل اليوم الأول من المدرسة أحد أهم المعالم في حياة طفلك. سواء كانت هذه هي المرة الأولى لطفلك في المدرسة أم لا، يمكن أن تكون روضة الأطفال صعبة ومثيرة وممتعة!

المهارات التي سوف يمارسها طفلك يوميًا في رياض الأطفال هي اللبنة الأساسية للنجاح في المستقبل في المدرسة وفي الحياة. في كثير من الأحيان تكون العملية أكثر أهمية من المنتج، ويتم التعلم عن طريق العمل واللمس والتجربة. يتعلم أطفال رياض الأطفال بشكل أفضل من خلال الغناء والترديد وإجراء التجارب والعمل في مجموعات أو مع شركاء. تعتبر معايير رياض الأطفال صارمة، وستقوم بإعداد طفلك لمدى الحياة من التعلم.

العمل مع معلم طفلك للتأكيد على أهمية التعليم هو مفتاح عام دراسي ناجح. ستساعد مشاركتك واهتمامك وحماسك في جعل هذا العام عامًا رائعًا للنمو لك ولطفلك. نأمل أن تجد هذا الكتيب مفيدًا ومفيدًا.



التّمية

الاجتماعية والعاطفية

روضة الأطفال هي سنة النمو الاجتماعي، والعاطفي، والجسدي، والفكري. التركيز الرئيسي في رياض الأطفال هو تنمية الطفل كله. ينظر المعلمون إلى كل جانب من جوانب الطفل لتوجيه عملية صنع القرار في الفصل الدراسي.

روضة الأطفال هي الصف الذي يُلاحظ فيه نمو ونضج هائلين في غضون عام واحد. إلى جانب تعلم القراءة ومهارات الرياضيات لديهم أو تحسينها، يتعلم الطلاب أيضًا دروسًا مهمة جدًا في الحياة تتعلق بالمهارات الاجتماعية والمسؤولية والاستقلالية



الأطفال ذوو المهارات الاجتماعية والعاطفية المتطورة يكونون أكثر قدرة على إدارة مشاعرهم والاستجابة بفعالية لمشاعر الآخرين.



استراتيجيات الرياضيات

- اصنع بطاقات تعليمية من كل رقم من 0-5، ثم أضف المزيد من الأرقام كلما زادت مهارات طفلك. العب "Go Fish!" أو Memory أو اجعل طفلك يختار مجموعة من الكائنات لمطابقة الرقم الموجود على البطاقة.
- تدرب على عد الأشياء في جميع أنحاء المنزل مثل الكتب، والأحذية، والألعاب، وأقلام التلوين، والمكعبات، وأعواد الأسنان، وما إلى ذلك. اطلب من الأطفال تحريك الأشياء أثناء عدهم. حاول العد حتى 20.
- استخدم مفردات الرياضيات! صف الأشياء بأنها طويلة، قصيرة، مستديرة، مستقيمة، ثقيلة، خفيفة، فوق، أسفل، بجوار، أقل من، أكبر، أصغر من، إلخ.
- اطلب من طفلك مساعدتك في فرز الغسيل. اخلط الجوارب واطلب من طفلك ترتيبها.
- العب ألعاب الطاولة التي سيضطر فيها طفلك إلى رمي النرد وإحصاء عدد المساحات.
- ارسم أشكالاً مشتركة مختلفة وتحدث عن كيفية تماثلها واختلافها. استخدم كلمات مثل الحواف والزوايا عند وصف الأشكال.
- تدرب على جمع وطرح الأعداد الصغيرة، مثل $1 + 3$ أو $5 - 4$. استخدم كائنات العالم الحقيقي لتمثيل الأرقام.
- اجعل طفلك يساعدك في قياس المكونات أثناء الطهي. يمكن أن يكون هذا بسيطًا مثل عد ثلاث بيضات أو استخدام أكواب قياس بمساعدة.
- اطلب من الأطفال الإشارة إلى الأشكال المختلفة في البيئة.



الإنجليزية / فنون اللغة و استراتيجيات الأدب

- أقرأ أقرأ أقرأ! اقرأ لطفلك، وقرأ مع طفلك، واستمع لطفلك بينما يعيد رواية قصة.
- أثناء القراءة، تحدث إلى طفلك حول ما يحدث في القصة، وما قد يحدث في القصة، واطلب من طفلك إبداء رأيه حول ما تقرأه.
- قم بزيارة المكتبة، واحصل على بطاقة مكتبة لطفلك، واسأل أمين المكتبة عن أوقات القصص.
- اجعل أطفالك يرسمون صوراً لما يقرؤونه. تحدث عما يحدث في الصور.
- ساعد طفلك على كتابة اسمه. تحدث عن الأحرف الموجودة في اسم طفلك وما الصوت الذي يصدره كل حرف. ساعد طفلك على تعلم أسماء الحروف للأحرف الكبيرة والصغيرة.
- شجع طفلك على التحدث بجمل كاملة وتناوب النموذج عند التحدث.
- قم بعمل بطاقات تعليمية لبعض الكلمات سهلة الرؤية، مثل a، the، of، to، I، is، you، my، إلخ. أشر إلى هذه الكلمات عندما تصادفها في الكتب أو العلامات.
- اقرأ الكتب الخيالية والواقعية (انظر قائمة الكتب في الصفحات التالية للحصول على أفكار). تحدث عن الكتب واستخدم كلمات السؤال (أي من ولماذا وكيف وأين ومتى وماذا).
- تحدث مع طفلك عما يحدث أثناء القراءة (نموذج يفكر بصوت عالٍ في النص).




المهارات الحركية

الدقيقة والإجمالية

- علم طفلك أن يمسك قلم رصاص بشكل صحيح. وفر أقلام رصاص وأظرف وأنواع مختلفة من الورق حتى يتمكن طفلك من ممارسة الكتابة.
- قدم العديد من الألغاز لطفلك لإكمالها. في سن مبكرة، ابدأ بقطع أحجية أكبر وانتقل إلى قطع أصغر وأكثر تعقيدًا مع تقدم طفلك في السن.
- اجعل طفلك يستخدم زجاجة بخاخة بها ماء لسقي أشياء مختلفة. يمكن أن يكون هذا نشاطًا ممتعًا للقيام به في الخارج في يوم مشمس دافئ.
- اجعل طفلك يبدأ بتمزيق قطع مختلفة من الورق. بمجرد أن تصبح جاهزًا، اجعل طفلك يستخدم مقص الأمان لقص الورق الملون إلى شرائح وأشكال مختلفة.
- اجعل طفلك يتدرب على كتابة الحروف الأبجدية. يعد هذا نشاطًا رائعًا يمكنك القيام به على الرمال أو على السبورة البيضاء. يمكنك أن تجعل طفلك يبدأ بتتبع الحروف بلون مختلف بعد أن تكتب الحرف برفق.
- يلعب! ابحث عن ملعب محلي أو لوح رش للأطفال للاستمتاع بالطقس الصيفي.
- الجري، والقفز، والقفز، والقفز، والقبض، والرمي كلها مهارات يمكن للأطفال تعلمها في الخارج.
- العب "تمشية الحيوانات" حيث يتخيل الأطفال أنهم حيوان، يتصرفون ويبدون مثل الحيوان.
- تدرب على المشي بخطوط مختلفة بما في ذلك التعرج المستقيم والمنحني والمتعرج.

الانتقال إلى قائمة كتب الأطفال لرياض الأطفال


The Twelve Days of Kindergarten
بقلم ديورا لي روز



ملكة جمال Bindergarten تستعد لروضة
الأطفال بواسطة جوزيف سليت



Look Out Kindergarten Here I
Come by من قبل نانسي كارلسون



العد التنازلي لروضة الأطفال بواسطة أليسون ماكغي



ملكة روضة الأطفال لديرِك بارنز وفانيسا برانتلي-
نيوتن



روضة أطفال روكس! بواسطة كاتي ديفيس




مكان يسمى روضة الأطفال بواسطة جيسكا
هاربر



روضة الأطفال، لقد جئت إلى هنا! بواسطة J.D.
شتاينبرغ



ملك روضة الأطفال لديرِك بارنز وفانيسا برانتلي-
نيوتن



مرحبًا بكم في روضة الأطفال التي كتبها آن روكويل




نصائح لعام ناجح

فيما يلي بعض الطرق السهلة لتحفيز طفلك على التعلم:

- تحدث إلى طفلك عن المدرسة، واطرح الأسئلة، وأظهر أنك مهتم بما يتعلمه طفلك.
- قدم خبرات تعلم خارج حجرة الدراسة.
- اقرأ واقراً وتحدث لطفلك عما تقرأه؛ اطرح أسئلة حول النص أثناء القراءة.
- شجع أطفالك على الرسم. تحدث واكتب عما يرسمونه. توفير المواد الفنية حتى يتمكنوا من التعبير عن أنفسهم بحرية.
- الحد من وقت التلفزيون والحاسوب. كلاهما يمكن أن يكون تعليميًا، ولكن يوصى خبراء تنمية الطفل بالحد من وقت الشاشة.
- عندما تعود الأوراق إلى المنزل من المدرسة، ناقشها مع طفلك. هذا يوصل أن المدرسة مهمة بالنسبة لك كما هي لطفلك.
- غنِ أو قل أغاني وأغاني الحضانه. العب ألعاب الكلمات.
- تطوير روتين يومي قبل المدرسة وبعدها. استخدم التقويم لمشاركة الأحداث القادمة وأنشطة ما بعد المدرسة.





معلومات المدرسة

العثور على مدرستي OCPS

https://www.ocps.net/departments/student_enrollment/find_my_school/

انقر فوق الارتباط أعلاه إذا كنت بحاجة إلى العثور على المدارس المخصصة لعنوانك.

برنامج إثراء اليوم الممتد OCPS

<https://www.ocps.net/cms/one.aspx?pagelid=103039>

يقدم برنامج الإثراء الممتد اليوم الإشراف ومجموعة متنوعة من الأنشطة الإثرائية للأطفال من رياض الأطفال حتى الصف الخامس. البرنامج مدعوم بالرسوم من قبل أولئك الذين يستخدمون خدماته.

تقدم معظم المدارس الابتدائية برنامج إثراء يومي ممتد تديره مدارس مقاطعة أورانج العامة. يتم تشغيل بعض البرامج الأولية من قبل مقدمي خدمات خارجيين مختارين من RFP.

خدمات الغذاء والتغذية OCPS

https://www.ocps.net/departments/food_and_nutrition_services

تقدم خدمات الغذاء والتغذية في مدارس مقاطعة أورانج العامة وجبات غداء متوازنة من الناحية التغذوية ومنخفضة التكلفة أو مجانية للأطفال في كل يوم دراسي ليكونوا أفرادًا أصحاء تحت إشراف وزارة الزراعة الأمريكية.

الخدمات الصحية المدرسية OCPS

<https://www.ocps.net/cms/one.aspx?pagelid=90764>

يقوم الممرضون الرئيسيون المسجلون بمراقبة وتقديم التوجيه لموظفي المدرسة في جميع أنحاء المنطقة. في كل عام دراسي جديد، يتعين على الآباء إكمال نموذج معلومات الطالب في حالات الطوارئ مع أسماء وأرقام هواتف الأشخاص المصرح لهم باصطحاب طفلك إذا لم يتم الوصول إليك. في حالة الطوارئ، قد يتم استدعاء 911.

- عندما يمرض الأطفال (سعال شديد، برد شديد، تقيؤ، إسهال أو حمى) ، يرجى عدم إرسالهم إلى المدرسة.
- تتطلب سياسة مقاطعة Orange أن يتم الاحتفاظ بجميع الوصفات الطبية والأدوية التي لا تحتاج إلى وصفة طبية والتي يتلقاها الطلاب في المدرسة في مكتب ممرضة المدرسة.
- لا يمكن أن تدار الأدوية من قبل المدرسة دون الحصول على إذن مناسب.
- يجب أن يكون لدى الطلاب الذين يحتاجون إلى دواء موصوف استمارة مناسبة موقعة من أحد الوالدين أو الوصي.
- يجب على الوالد أو الوصي إحضار الدواء في الزجاجة الأصلية إلى المدرسة.



موارد أولياء الأمور

مدارس مقاطعة أورانج العامة

www.ocps.net

مركز الأسس الاجتماعية والعاطفية للتعليم المبكر

علم طفلك أن: يصبح مستقلاً في الروتين اليومي

<http://csefel.vanderbilt.edu/resources/family.html>

مركز فلوريدا لمشاركة الوالدين

<http://cfs.cbcs.usf.edu/resource-centers/fcpi/transition.cfm>

قسم التعلم المبكر

الانتقال إلى روضة الأطفال

<https://www.floridaearlylearning.com/vpk/transition-to-kindergarten-resources>

المعهد الوطني لمحو الأمية

كيف يمكن للوالدين مساعدة أطفالهم في رياض الأطفال على تعلم القراءة

[https://lincs.ed.gov/publications/pdf/Shining Stars Kindergarten.pdf](https://lincs.ed.gov/publications/pdf/Shining_Stars_Kindergarten.pdf)

جمعية التربية الوطنية

العائلات والمجتمعات المشاركة: دعم الأسرة

<https://www.nea.org/student-success/engaged-families-communities/family-support>

صاروخ القراءة

تمهيد الطريق لرياض الأطفال الصغار ذوي الإعاقة

<http://www.readingrockets.org/article/paving-way-kindergarten-young-children-disabilities>

تقويم النشاط الصيفي

قم بزيارة المكتبة العامة اليوم؛ قم بتخزين قراءات رائعة لفصل الصيف.	انطلق في رحلة مطاردة الشكل؛ ابحث عن أكبر عدد ممكن من الدوائر والمربعات والمثلثات والمستطيلات التي تجدها في منزلك أو خارجه.	تدرب على ربط حذائك.	قم بغناء أغاني العدم وقراءة كتب العد مثل "واحد، اثنان، مشبك حذائي" و "العشرة الصغار القروء".	تحدث عن شيء جعلك حزيناً وما فعلته لتشعر بتحسن.
استخدم المقص والخردة الورقية للتمرن على التقطيع متعرجة وخطوط مستقيمة ومنحنيات.	ارسم صورة لك؛ اكتب اسمك وعمرك عليها.	اذهب إلى www.storylineonline.net للاستماع إلى كتاب.	تدرب على قول رقم هاتفك وعنوانك.	احسب عدد العناصر في مجموعة تصل إلى 10 عناصر.
استخدم طباشير الرصيف للتدرب على كتابة الحروف والأرقام في الخارج.	شارك لعبة مع صديق.	اقرأ كتاباً يحتوي على القوافي؛ استمتع بالقافية وأصوات الكلمات.	ارسم صورة للحي الذي تعيش فيه. استخدم كلمات وعبارات توجيهية مثل "بجانب الجانب الأيمن" لوصف صورتك.	استخدم إصبعك للتدرب على كتابة كلمات مألوفة باستخدام صينية الملح.
ارسم صورة عن عطلتك المفضلة أو المكان الذي ترغب في زيارته.	استخدم الأدوات المنزلية لإنشاء الأنماط وتوسيعها.	تدرب على كتابة اسمك بقلم رصاص.	انطلق في رحلة بحث عن الأصوات - ابحث عن العناصر التي تبدأ بأصوات حروف مختلفة.	اقرأ "أكل الأبيدية: الفواكه والخضروات من الألف إلى الياء بقلم لويس إيلرت؛ حاول تناول فاكهة أو خضروات جديدة.
عد من أي رقم حتى 30.	العب اتبع القائد: المسيرة والقفز والقفز.	ارسم صورة لصديق أو أحد أفراد العائلة.	قياس العناصر الموجودة في جميع أنحاء المنزل.	تحدث عن روضة الأطفال. ما هي الأسئلة التي لديك؟



موظفي منطقة OCPS

مدير المناهج وطرق التدريس
للمرحلة الابتدائية:
دافيد جراهم

David.Gorham@OCPS.net
(407)317-3200

المسؤول الأول لقسم الطفولة المبكرة
باميلا كلارك

Pamela.Clark@OCPS.net
(407)250-6260

للمزيد من المعلومات:

قم بزيارة موقعنا على www.earlychildhood.OCPS.net



Orange County
Public Schools

